

# Database Management Console

Ηλεκτρονική πλατφόρμα διαχείρισης  
των διαθέσιμων ωρών  
για τις βάσεις δεδομένων

DataStream  
ThomsonONE  
Bloomberg

1. Η χρήση της πλατφόρμας **DMC (Database Management Console)**, σκοπό έχει την ενημέρωση των χρηστών σχετικά με τις υπάρχουσες βάσεις δεδομένων και ειδικότερα για τις διαθέσιμες ώρες και ημέρες χρήσης αυτών.

Η λειτουργία της **DMC** εξασφαλίζει την όσο δυνατόν ορθολογικότερη εκμετάλλευση της μίας (1) άδειας χρήσης (για κάθε βάση δεδομένων), θέτοντας τους απαραίτητους κανόνες.

Με τη συγκεκριμένη πλατφόρμα θα μπορούν τα εγγεγραμμένα μέλη καθημερινά να δηλώνουν το πότε και που θα χρησιμοποιήσουν τις Βάσεις, έτσι ώστε να ενημερώνονται οι υπόλοιποι ενδιαφερόμενοι για την μη δυνατότητα πρόσβασης των ιδίων στα συγκεκριμένα χρονικά διαστήματα.

**Όλοι οι χρήστες των βάσεων δεδομένων υποχρεούνται πριν κάνουν οποιαδήποτε χρήση αυτών, να έχουν προβεί στην αντίστοιχη διαδικασία κράτησης μέσω της πλατφόρμας **DMC**.**

2. Δικαίωμα χρήσης των χρηματιστηριακών βάσεων έχουν τα μέλη του Τμήματος Λογιστικής και Χρηματοοικονομικής (Μέλη ΔΕΠ, Προπτυχιακοί και Μεταπτυχιακοί Φοιτητές, Υποψήφιοι Διδάκτορες, Προσωπικό Τμήματος). Ειδικότερα για την βάση Bloomberg πρόσβαση έχουν και τα αντίστοιχα μέλη του Τμήματος Οικονομικής Επιστήμης.
3. Για την χρήση της πλατφόρμας θα πρέπει να επισκεφθείτε την ηλεκτρονική διεύθυνση <http://loxri.aueb.gr/dmc>
4. Ο χρήστης αφού πληκτρολογήσει τους κωδικούς πρόσβασης και επιλέξει την Βάση στην οποία θέλει να εργαστεί, μπορεί να εισέλθει στο σύστημα.



## Εισαγωγή στο Σύστημα Διαχείρισης

Δώστε ένα έγκυρο Αναγνωριστικό και Κωδικό Πρόσβασης για εισαγωγή στο σύστημα.

Αναγνωριστικό Χρήστη:

Κωδικός Πρόσβασης:

Βάση Δεδομένων

Datastream ▼  
Datastream  
ThomsonOne  
Bloomberg

Συνέχεια >>

Σε περίπτωση που ο χρήστης δεν έχει κωδικούς πρόσβασης θα πρέπει να εγγραφεί στο σύστημα πατώντας με το ποντίκι (mouse) την λέξη [εδώ](#) όπως μπορείτε να δείτε και στη παρακάτω εικόνα.

## Δημιουργία νέου χρήστη

Εάν δεν είστε εγγεγραμμένος χρήστης του συστήματος κάντε click [εδώ](#)

- Μετά την επιτυχή εισαγωγή στο σύστημα, ο χρήστης μεταφέρεται στην βασική οθόνη της πλατφόρμας.

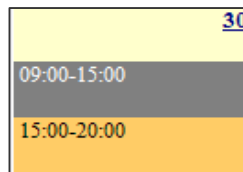
The screenshot displays the Database Management Console for DATASTREAM. The main area shows a calendar for March 2009, with columns for days of the week (Κυρ, Δευ, Τρι, Τετ, Περ, Παρ, Σαβ) and rows for dates. Each date cell contains two time slots: 09:00-15:00 and 15:00-20:00. The cells are color-coded to indicate availability: yellow for available, orange for limited availability, red for no availability, and grey for unavailable. A legend on the left explains these colors: orange for 'Υπάρχουν ελάχιστες διαθέσιμες ώρες για χρήση', red for 'Δεν υπάρχουν διαθέσιμες ώρες για χρήση', and grey for 'Υπάρχουν δεσμευμένες ώρες από εμένα για χρήση'. The interface also includes a sidebar with user information (Αλλάγας Νικόλαος), work hours summary (Σύνολο ωρών εργασίας: 22), and navigation links like 'Σελίδα Ημερολογίου', 'Οδηγίες Χρήσης', and 'Έξοδος'.

Στο αριστερό πλαίσιο ο χρήστης έχει την δυνατότητα να δει στοιχεία της σύνδεσής του (ονοματεπώνυμο και τελευταία εισαγωγή στο σύστημα) καθώς και το σύνολο ωρών εργασίας στην εκάστοτε Βάση. Επίσης ανά πάσα στιγμή μπορεί να μεταβεί στη σελίδα του ημερολογίου, στο αρχείο με τις οδηγίες χρήσεως, ή και να αποσυνδεθεί από το σύστημα μέσω των αντιστοίχων επιλογών.


Στο δεξί πλαίσιο αναφέρονται οι ώρες κρατήσεων με το μεγαλύτερο φόρτο οι οποίες χωρίζονται σε δυο γκρουπ; 09:00 με 15:00 και 15:00 με 20:00. Τα γκρουπ δημιουργήθηκαν έτσι ώστε ο χρήστης να έχει καλύτερη επόπτευση των ωρών εργασίας.

Ο χρήστης βλέποντας στο ημερολόγιο τα χρώματα **ΠΟΡΤΟΚΑΛΙ**, **ΚΟΚΚΙΝΟ**, **ΠΡΑΣΙΝΟ** και **ΓΚΡΙ** έχει την δυνατότητα να δει αν υπάρχουν διαθέσιμες ώρες ή δεσμευμένες ώρες από αυτόν.

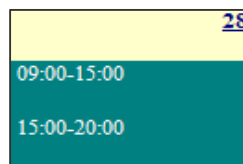
Το **ΠΟΡΤΟΚΑΛΙ** δείχνει ότι υπάρχουν ελάχιστες διαθέσιμες ώρες για χρήση την συγκεκριμένη μέρα και στο συγκεκριμένο γκρουπ ωρών.



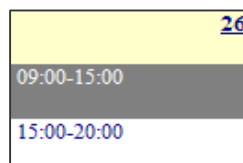
Το **ΚΟΚΚΙΝΟ** δείχνει ότι δεν υπάρχουν διαθέσιμες ώρες.



Το **ΠΡΑΣΙΝΟ** αντιπροσωπεύει δεσμευμένες ώρες από τον εκάστοτε χρήστη που έχει εισαχθεί στο σύστημα.



Το **ΓΚΡΙ** δείχνει ότι έχει εξαντληθεί το όριο ωρών από τον χρήστη για τη συγκεκριμένη ημέρα.



Προκειμένου ο χρήστης να δεσμεύσει κάποιες ώρες χρήσης, επιλέγει καταρχάς τον μήνα και την ημέρα κράτησης που επιθυμεί.

« Προηγούμενος Μήνας »			Ιανουάριος 2010	Επόμενος Μήνας »		
Κυρ	Δευ	Τρι	Ιανουάριος 2010	Πεμ	Παρ	Σαβ
1	2	3	4	5	6	7
09:00-15:00	09:00-15:00	09:00-15:00	09:00-15:00	15:00	09:00-15:00	09:00-15:00
15:00-20:00	15:00-20:00	15:00-20:00	15:00-20:00	20:00	15:00-20:00	15:00-20:00

Στην επόμενη οθόνη, ο χρήστης έχει την δυνατότητα να επιλέξει τον χώρο εργασίας καθώς και τις αντίστοιχες ώρες που τον ενδιαφέρουν.

**1. Επιλογή Χώρου εργασίας**

Επιλογή ▼

Επιλογή

Εργαστήριο Λογιστικών Εφαρμογών

Εργαστήριο Χρηματοοικονομικής

**2. Επιλογή ωρών εργασίας**

00.00-01.00	<input type="checkbox"/>	09.00-09.30	<input type="checkbox"/>	15.00-15.30	<input type="checkbox"/>	20.00-21.00
01.00-02.00	<input type="checkbox"/>	09.30-10.00	<input type="checkbox"/>	15.30-16.00	<input type="checkbox"/>	21.00-22.00
02.00-03.00	<input type="checkbox"/>	10.00-10.30	<input type="checkbox"/>	Αλεξανδρή Χαρούλα  (Εργαστήριο Χρηματοοικονομικής) <span style="color: red;">[Διαγραφή]</span>		22.00-23.00
03.00-04.00	<input type="checkbox"/>	10.30-11.00	<input type="checkbox"/>			16.00-16.30
04.00-05.00	<input type="checkbox"/>	11.00-11.30	<input type="checkbox"/>			

Ενημέρωση Ημερολογίου

Επιστροφή

Για την ολοκλήρωση της διαδικασίας επιλέγει την «**Ενημέρωση Ημερολογίου**» ή «**Επιστροφή**» για να επιστρέψει στην κεντρική σελίδα του συστήματος.

6. Μετά την λήξη των ωρών κράτησης ο χρήστης με δική του ευθύνη θα πρέπει να αποσυνδέεται από τις βάσεις δεδομένων.

Θα πρέπει να τονιστεί ότι είναι **απαραίτητο** η τήρηση των κανόνων λειτουργίας, προκειμένου να γίνεται ορθή και αποτελεσματική χρήση των βάσεων δεδομένων από όλους τους χρήστες.

Ευχαριστούμε,  
Ομάδα Υποστήριξης